











Mehr Produkte finden Sie
in unserem Katalog!

Art.-Nr. 440 856

DIMENSIONEN



	Wandstärke	1 mm
	Sockelmaß	760 x 298 cm
	Gesamtmaß	778 x 319 cm
	Grundfläche	22,7 m ²
	Seitendach	354 x 318 cm
	Rauminhalt	49,7 m ³
	Firsthöhe	225 cm
	Seitenwandhöhe v/h	225/223 cm
	Dachüberstand umlaufend	10 cm
	Dachneigung	2 °
	Dachfläche	24,9 m ²

Eleganto 3030 Granitgrau mit Lounge 4530 und 2 Fenstern links



760 x 298 cm | 22,7 m²



TÜREN & FENSTER

	Doppeltür (Sicherheitsglas)	180 x 198 cm
	2 Fenster feststehend (Sicherheitsglas)	59,5 x 199,5 cm

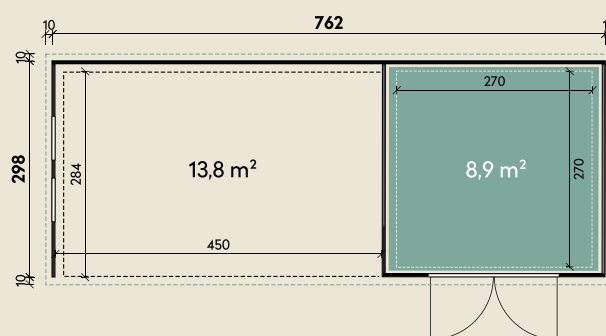
VERPACKUNG

	Paketmaß	
	Paket 1	365 x 123 x 100 cm
	Paket 2	365 x 122,5 x 100 cm
	Gesamtgewicht	1.435 kg

Die UVP-Preise finden Sie in der Preisliste oder unter:
www.finnhaus.de/downloads.php

ZUBEHÖR

Innenwandpaket
(Lichtgrau)
Fußboden (220 kg/m²)
Bodenschwelle / Rampe
Lochblech
Eleganto Strom Kit Haus
mit Lounge 4530



Granitgrau (G)
(RAL 7043)

Lichtgrau (L)
(RAL 7001)

Weiß (W)
(RAL 9003)

Alle Preise sind empfohlene Verkaufspreise inklusive der gesetzlichen MwSt.
Weitere Informationen finden Sie unter: www.finnhaus.de oder im aktuellen Katalog.
Technische Änderungen, Druckfehler und Irrtümer vorbehalten.