












Mehr Produkte finden Sie
in unserem Katalog!

Art.-Nr. 440 891

DIMENSIONEN



	Wandstärke	1 mm
	Sockelmaß	810 x 298 cm
	Gesamtmaß	812 x 319 cm
	Grundfläche	23,6 m ²
	Seitendach	354 x 318 cm
	Rauminhalt	51,7 m ³
	Firsthöhe	225 cm
	Seitenwandhöhe v/h	225/223 cm
	Dachüberstand umlaufend	10 cm
	Dachneigung	2 °
	Dachfläche	25,8 m ²

Eleganto 3330 Granitgrau mit Lounge 4530 und 2 Fenstern rechts



810 x 298 cm | 23,6 m²



TÜREN & FENSTER

	Doppeltür (Sicherheitsglas)	180 x 198 cm
	2 Fenster, feststehend (Sicherheitsglas)	59,5 x 199,5 cm

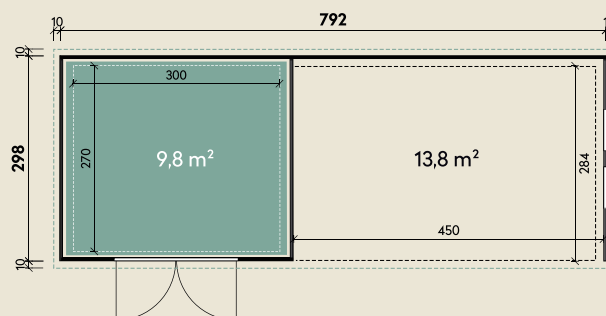
VERPACKUNG

	Paketmaß	
	Paket 1	365 x 123 x 100 cm
	Paket 2	365 x 122,5 x 100 cm
	Gesamtgewicht	1.445 kg

Die UVP-Preise finden Sie in der Preisliste oder unter:
www.finnhaus.de/downloads.php

ZUBEHÖR

Innenwandpaket
(Lichtgrau)
Fußboden (220 kg/m²)
Bodenschwelle / Rampe
Lochblech
Eleganto Strom Kit Haus
mit Lounge 4530



Granitgrau (G)
(RAL 7043)

Lichtgrau (L)
(RAL 7001)

Weiß (W)
(RAL 9003)

Alle Preise sind empfohlene Verkaufspreise inklusive der gesetzlichen MwSt.
Weitere Informationen finden Sie unter: www.finnhaus.de oder im aktuellen Katalog.
Technische Änderungen, Druckfehler und Irrtümer vorbehalten.